



ТЕРРИТОРИАЛЬНЫЙ ОРГАН ФЕДЕРАЛЬНОЙ  
СЛУЖБЫ ГОСУДАРСТВЕННОЙ СТАТИСТИКИ  
ПО САМАРСКОЙ ОБЛАСТИ

# Итоги Всероссийской переписи населения – 2020 по Самарской области

Том 11. Жилищные условия населения



ФЕДЕРАЛЬНАЯ СЛУЖБА  
ГОСУДАРСТВЕННОЙ СТАТИСТИКИ

# Итоги Всероссийской переписи населения – 2020

## Том 11. Жилищные условия населения Самарастат

- 01 Население Самарской области по типам занимаемых жилых помещений
- 02 Население Самарской области, проживающее в индивидуальных домах и квартирах
- 03 Частные домохозяйства Самарской области по типам занимаемых жилых помещений
- 04 Частные домохозяйства Самарской области по размеру домохозяйства
- 05 Частные домохозяйства, проживающие в индивидуальных домах, отдельных и коммунальных квартирах, по числу занимаемых комнат и размеру домохозяйства
- 06 Население частных домохозяйств, проживающее в индивидуальных домах, отдельных и коммунальных квартирах, по времени постройки дома
- 07 Население частных домохозяйств, проживающее в индивидуальных домах, отдельных и коммунальных квартирах, по материалу наружных стен
- 08 Частные домохозяйства, проживающие в индивидуальных домах, отдельных и коммунальных квартирах
- 09 Обеспеченность частных домохозяйств различными видами благоустройства
- 10 Обеспеченность частных домохозяйств базовыми видами благоустройства
- 11 Жилые помещения Самарской области по их типам и числу комнат, проживающих в них частных домохозяйств
- 12 Частные домохозяйства по размеру общей площади индивидуального дома, квартиры
- 13 Средний размер общей площади индивидуального дома или квартиры, приходящейся на одного человека




# НАСЕЛЕНИЕ САМАРСКОЙ ОБЛАСТИ ПО ТИПАМ ЗАНИМАЕМЫХ ЖИЛЫХ ПОМЕЩЕНИЙ

человек



Все население  
**3 172 925**

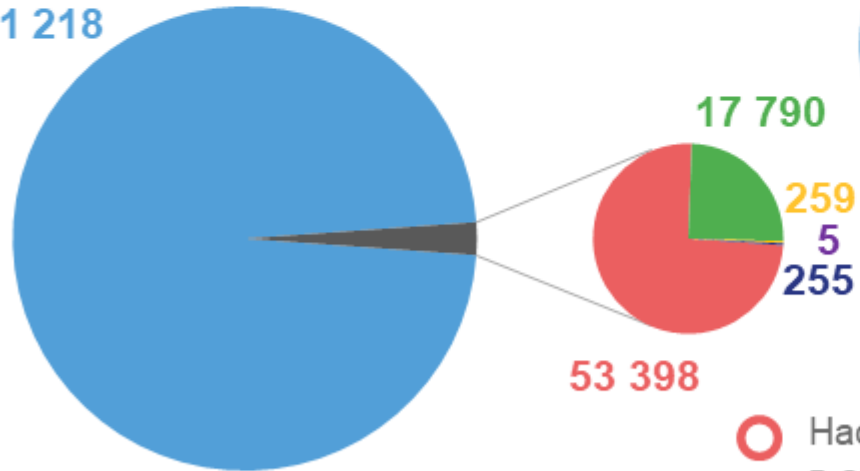


Городское население  
**2 525 568**



Сельское население  
**647 357**

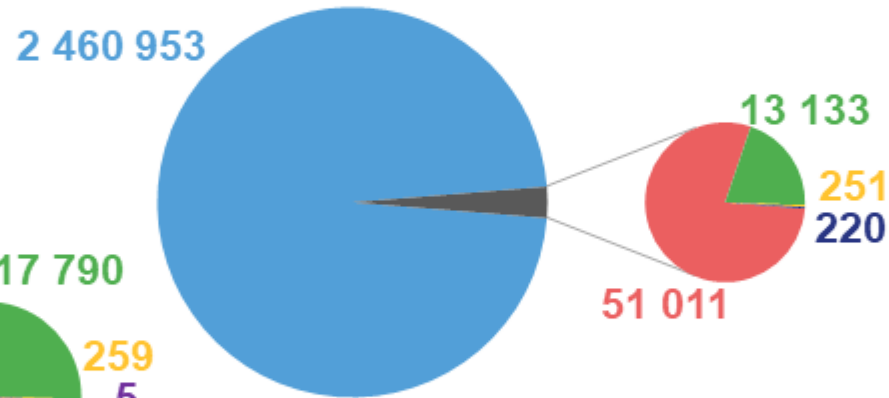
3 101 218



○ Население, проживающее в индивидуальных домах и квартирах

○ Население, проживающее в общежитиях

○ Население, проживающее в институциональных учреждениях

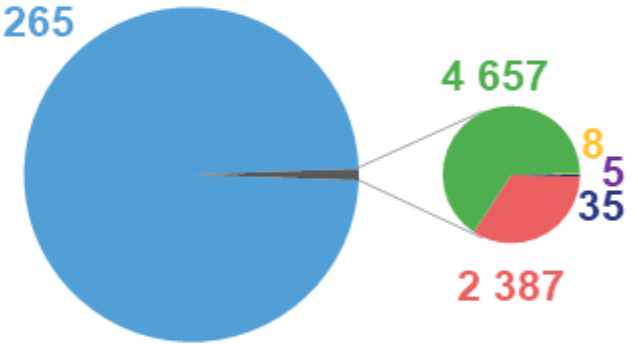


○ Население, проживающее в гостиницах

○ Население, проживающее в других жилых помещениях

○ Бездомные

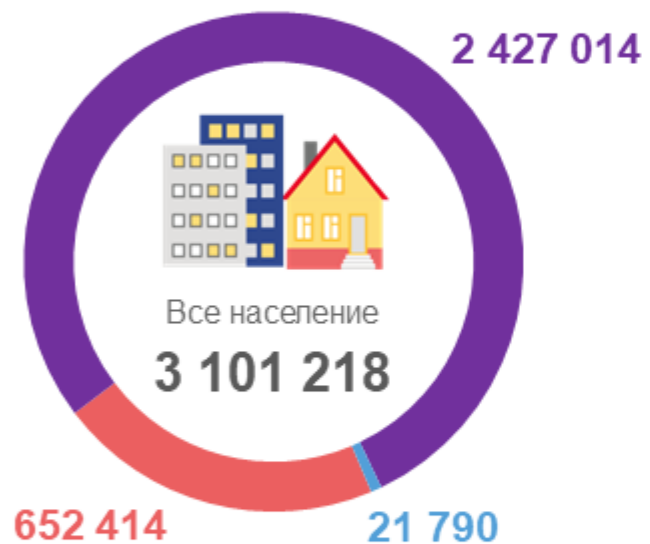
640 265





# НАСЕЛЕНИЕ САМАРСКОЙ ОБЛАСТИ, ПРОЖИВАЮЩЕЕ В ИНДИВИДУАЛЬНЫХ ДОМАХ И КВАРТИРАХ

человек



○ Население, проживающее в индивидуальных домах

○ Население, проживающее в отдельных квартирах

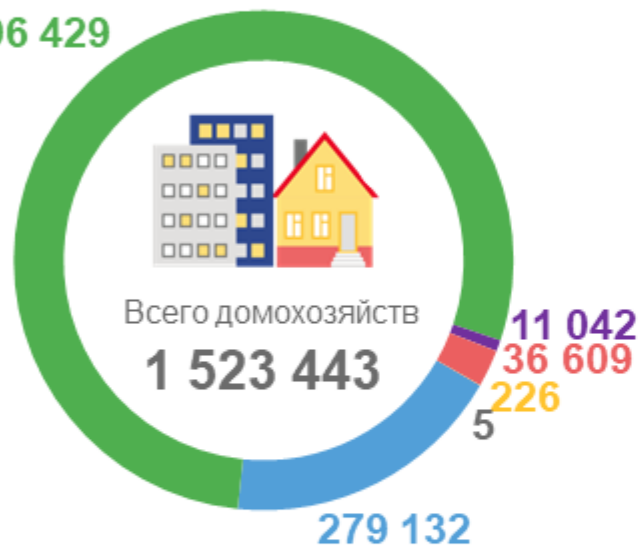
○ Население, проживающее в коммунальных квартирах



# ЧАСТНЫЕ ДОМОХОЗЯЙСТВА САМАРСКОЙ ОБЛАСТИ ПО ТИПАМ ЗАНИМАЕМЫХ ЖИЛЫХ ПОМЕЩЕНИЙ

ДОМОХОЗЯЙСТВ

1 196 429



- проживают в индивидуальных домах
- проживают в отдельных квартирах

1 085 927



- проживают в коммунальных квартирах
- проживают в общежитиях

110 502



- проживают в гостиницах
- проживают в других жилых помещениях

в них членов домохозяйств

**3 154 880** человек

**2 512 215** человек

**642 665** человек



# ЧАСТНЫЕ ДОМОХОЗЯЙСТВА САМАРСКОЙ ОБЛАСТИ ПО РАЗМЕРУ ДОМОХОЗЯЙСТВА

ДОМОХОЗЯЙСТВ



Средний размер домохозяйства

**2,1** человек

**2,0** человек

**2,3** человека



# ЧАСТНЫЕ ДОМОХОЗЯЙСТВА, ПРОЖИВАЮЩИЕ В ИНДИВИДУАЛЬНЫХ ДОМАХ, ОТДЕЛЬНЫХ И КОММУНАЛЬНЫХ КВАРТИРАХ, ПО ЧИСЛУ ЗАНИМАЕМЫХ КОМНАТ И РАЗМЕРУ ДОМОХОЗЯЙСТВА

Все население

**1 486 603** человек

Средний размер домохозяйства **2,1** человека



городское население

**1 210 807** человек

Средний размер домохозяйства **2,0** человека



сельское население

**275 796** человек

Средний размер домохозяйства **2,3** человека



домохозяйства



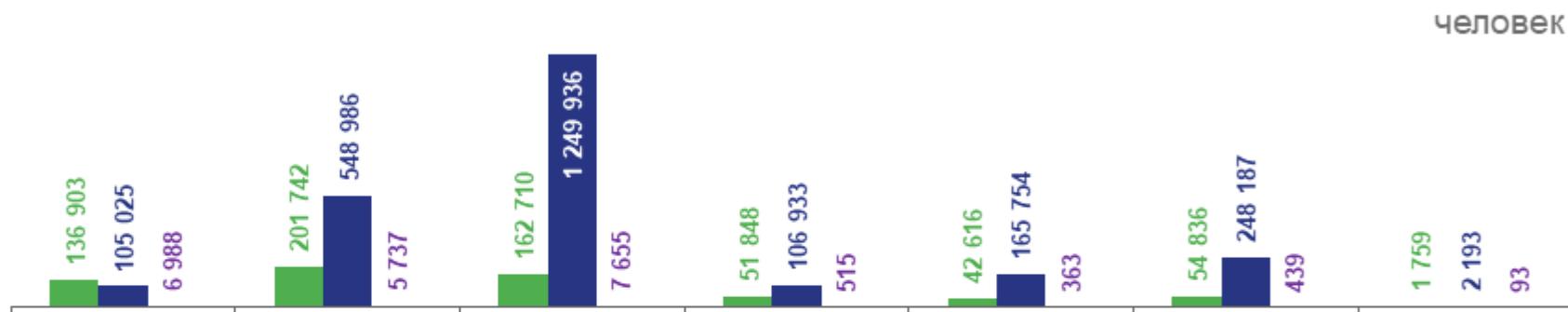


# НАСЕЛЕНИЕ ЧАСТНЫХ ДОМОХОЗЯЙСТВ, ПРОЖИВАЮЩЕЕ В ИНДИВИДУАЛЬНЫХ ДОМАХ, ОТДЕЛЬНЫХ И КОММУНАЛЬНЫХ КВАРТИРАХ, ПО ВРЕМЕНИ ПОСТРОЙКИ ДОМА


Все население



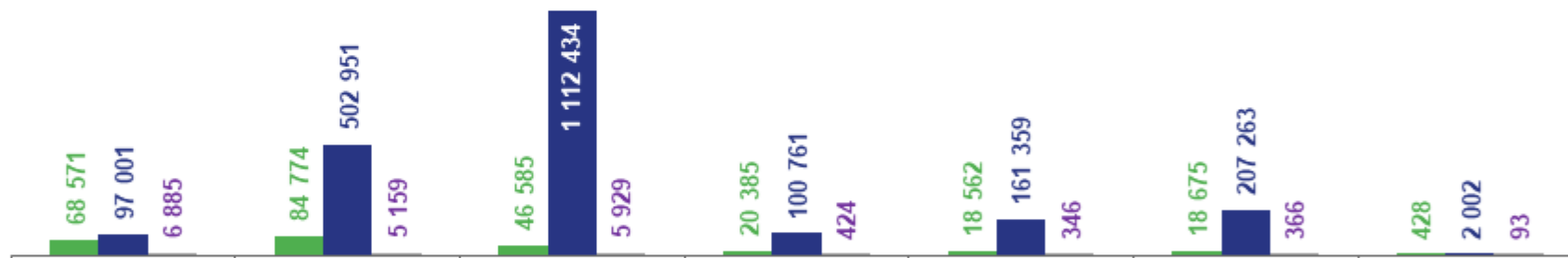
**3 101 218** человек



городское население



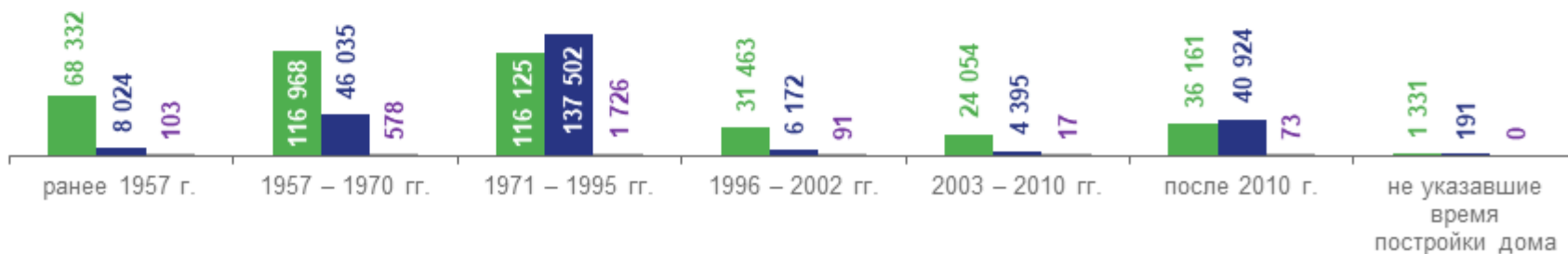
**2 460 953** человека



сельское население



**640 265** человек



■ проживают в индивидуальных домах

■ проживают в отдельных квартирах

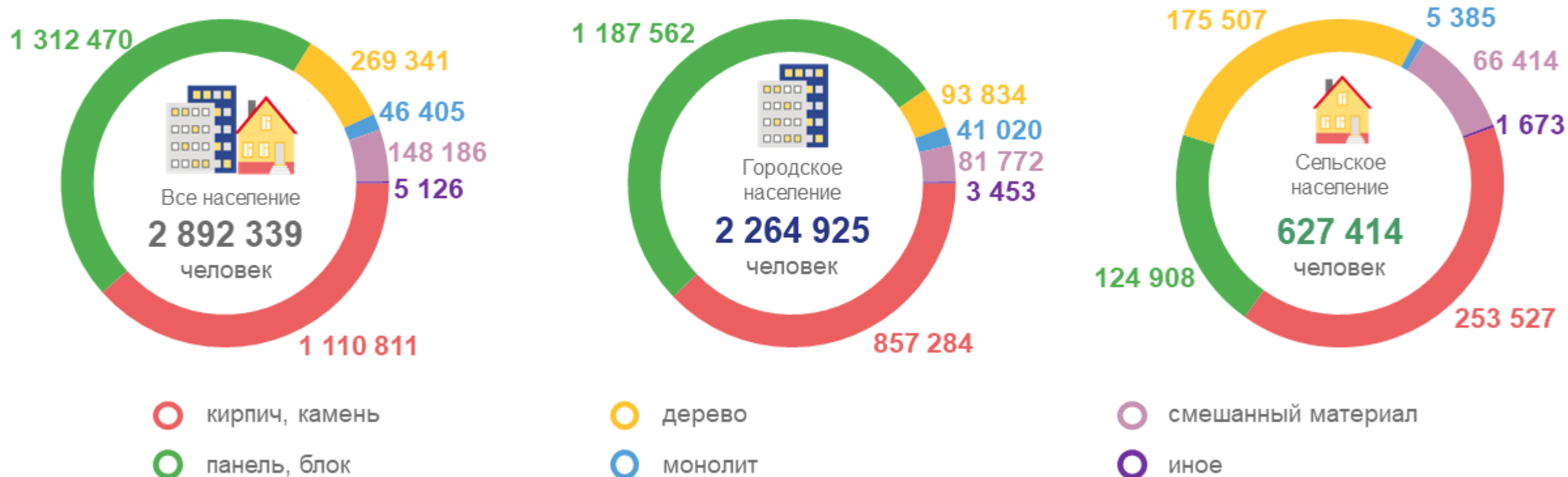
■ проживают в коммунальных квартирах





## НАСЕЛЕНИЕ ЧАСТНЫХ ДОМОХОЗЯЙСТВ, ПРОЖИВАЮЩЕЕ В ИНДИВИДУАЛЬНЫХ ДОМАХ, ОТДЕЛЬНЫХ И КОММУНАЛЬНЫХ КВАРТИРАХ, ПО МАТЕРИАЛУ НАРУЖНЫХ СТЕН

Население частных домохозяйств, указавшее материал наружных стен:



Население частных домохозяйств, не указавшее материал наружных стен:

208 879 человек

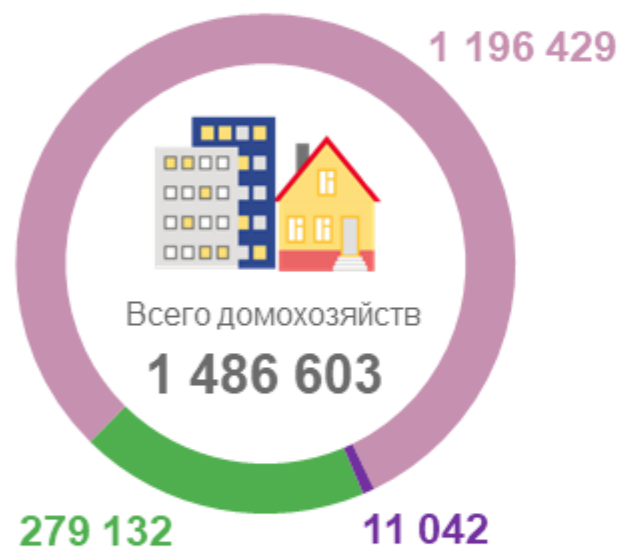
196 028 человек

12 851 человек



## ЧАСТНЫЕ ДОМОХОЗЯЙСТВА, ПРОЖИВАЮЩИЕ В ИНДИВИДУАЛЬНЫХ ДОМАХ, ОТДЕЛЬНЫХ И КОММУНАЛЬНЫХ КВАРТИРАХ

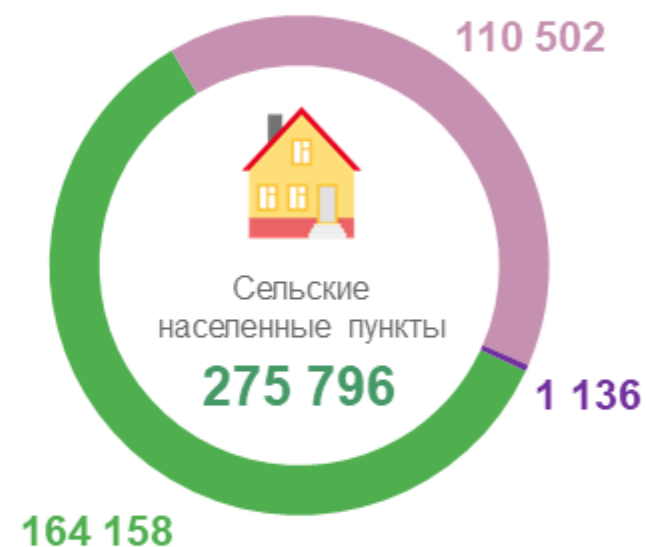
### ДОМОХОЗЯЙСТВ



○ проживают в индивидуальных домах



○ проживают в отдельных квартирах



○ проживают в коммунальных квартирах



# ОБЕСПЕЧЕННОСТЬ ЧАСТНЫХ ДОМОХОЗЯЙСТВ РАЗЛИЧНЫМИ ВИДАМИ БЛАГОУСТРОЙСТВА

Все домохозяйства, указавшие виды благоустройства **1 307 701**



Домохозяйства, не указавшие виды благоустройства

**178 902**

Городские населенные пункты



Домохозяйства, указавшие виды благоустройства

**1 041 666**

Домохозяйства, не указавшие виды благоустройства

**169 141**

Сельские населенные пункты

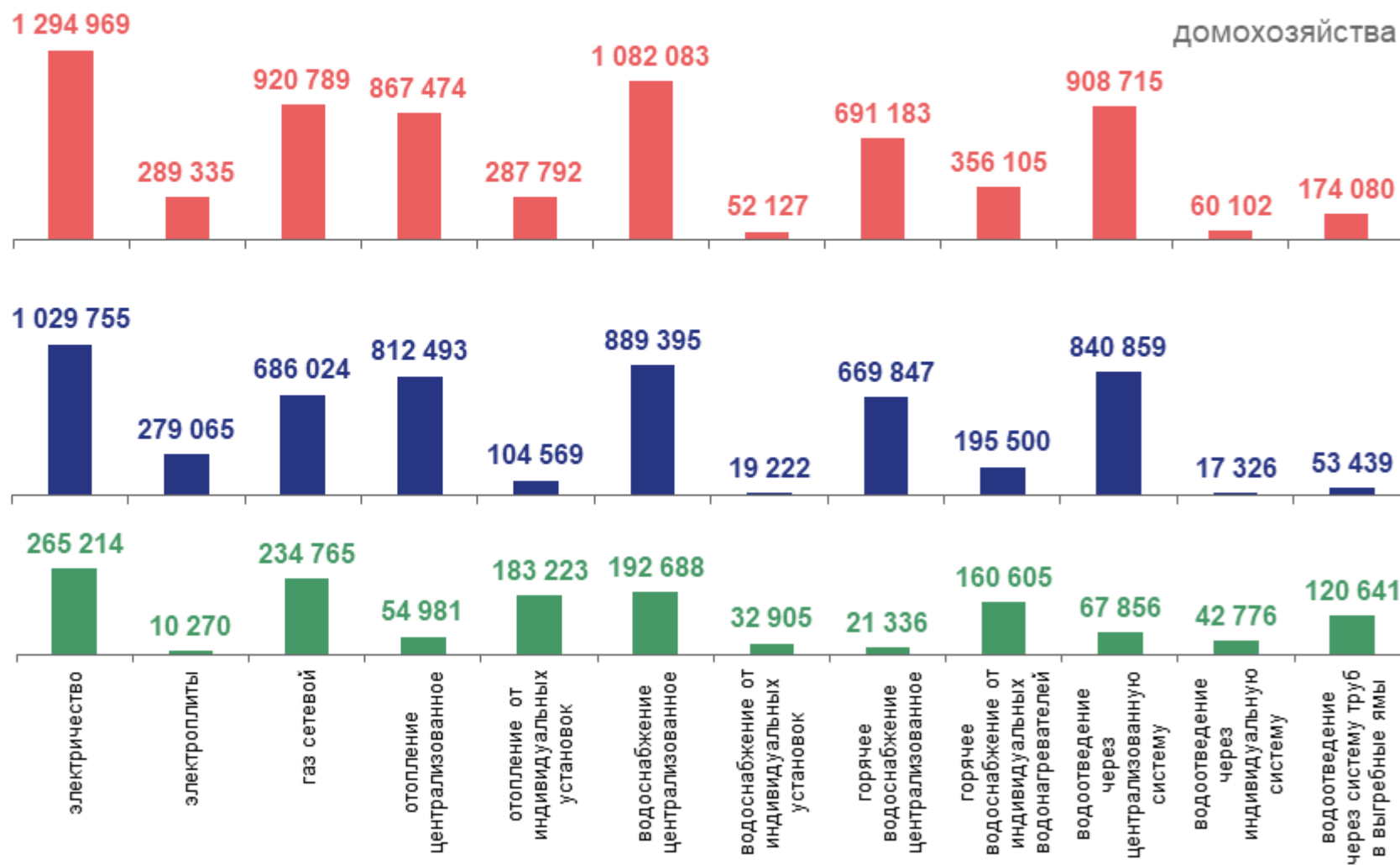


Домохозяйства, указавшие виды благоустройства

**266 035**

Домохозяйства, не указавшие виды благоустройства

**9 761**





# ОБЕСПЕЧЕННОСТЬ ЧАСТНЫХ ДОМОХОЗЯЙСТВ РАЗЛИЧНЫМИ ВИДАМИ БЛАГОУСТРОЙСТВА

Все домохозяйства, указавшие виды благоустройства **1 307 701**



Домохозяйства, не указавшие виды благоустройства

**178 902**

Городские населенные пункты



Домохозяйства, указавшие виды благоустройства

**1 041 666**

Домохозяйства, не указавшие виды благоустройства

**169 141**

Сельские населенные пункты

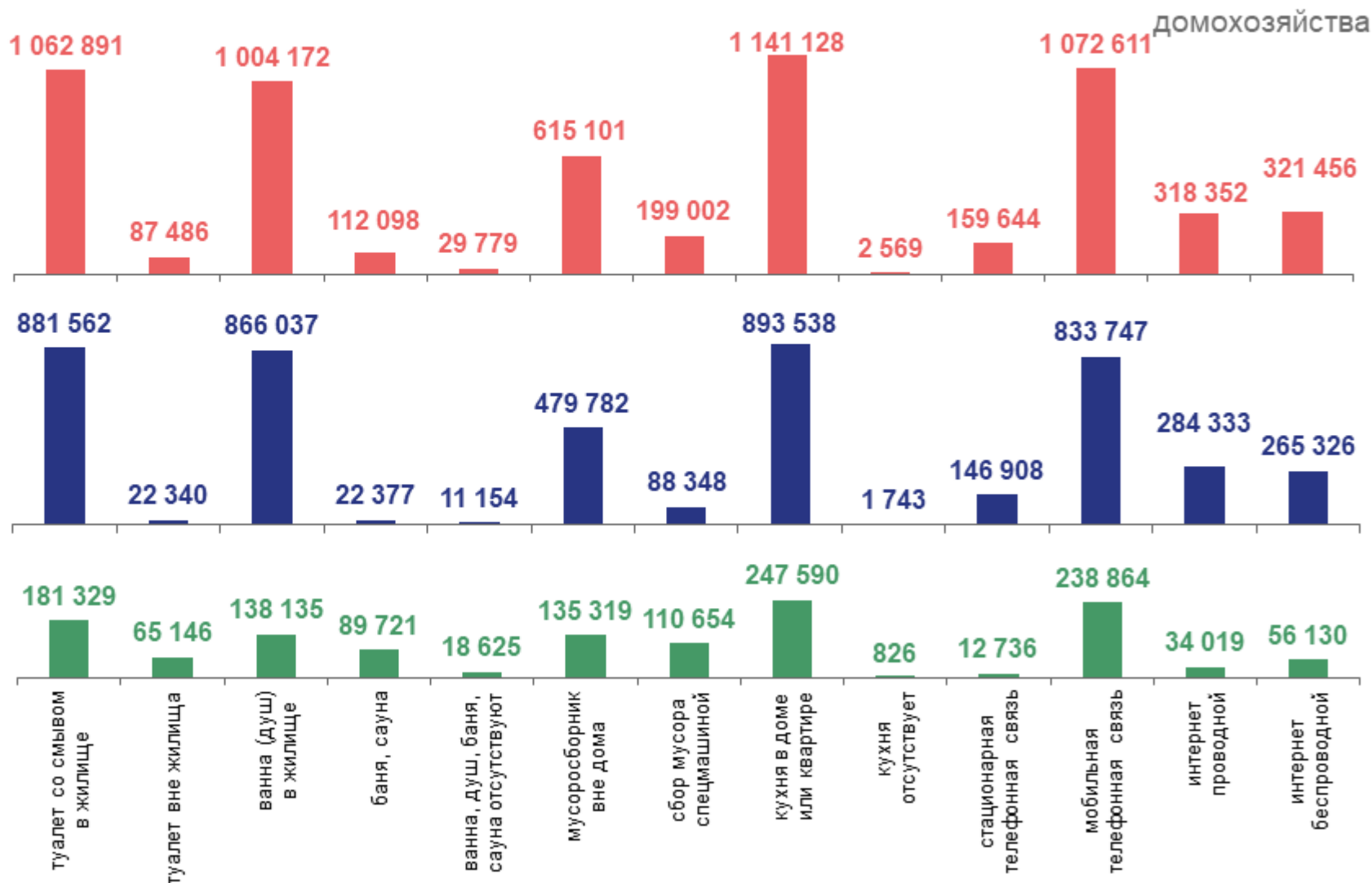


Домохозяйства, указавшие виды благоустройства

**266 035**

Домохозяйства, не указавшие виды благоустройства

**9 761**





## ОБЕСПЕЧЕННОСТЬ ЧАСТНЫХ ДОМОХОЗЯЙСТВ БАЗОВЫМИ ВИДАМИ БЛАГОУСТРОЙСТВА

543 670



○ проживают в индивидуальных домах

490 704



○ проживают в отдельных квартирах

52 966



○ проживают в коммунальных квартирах

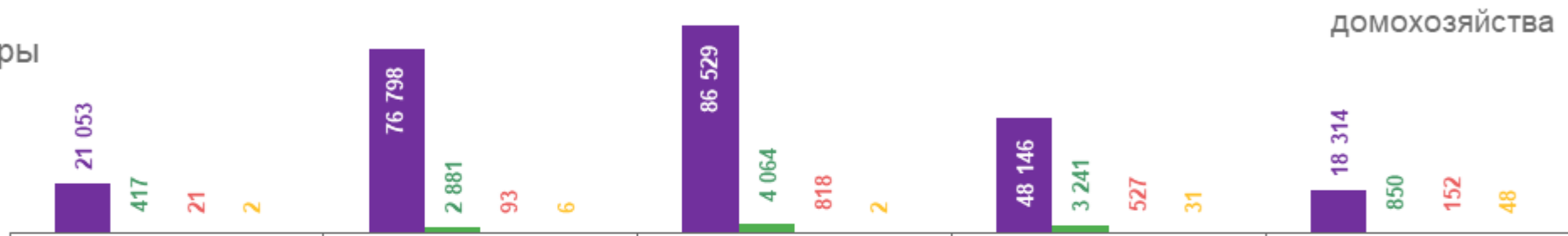


# ЖИЛЫЕ ПОМЕЩЕНИЯ САМАРСКОЙ ОБЛАСТИ ПО ИХ ТИПАМ И ЧИСЛУ КОМНАТ, ПРОЖИВАЮЩИХ В НИХ ЧАСТНЫХ ДОМОХОЗЯЙСТВ

## Индивидуальные квартиры

**263 993**

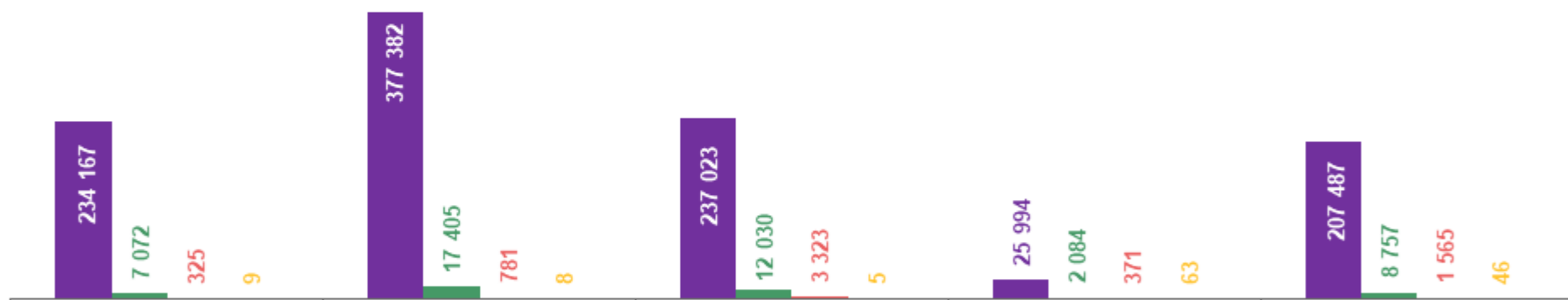
жилых помещения



## Отдельные квартиры

**1 135 897**

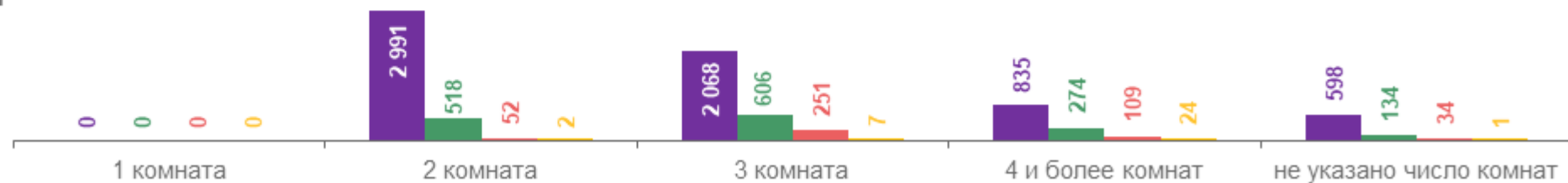
жилых помещения



## Коммунальные квартиры

**8 504**

жилых помещения



■ одно домохозяйство ■ два домохозяйства ■ три домохозяйства ■ четыре домохозяйства и более



## ЧАСТНЫЕ ДОМОХОЗЯЙСТВА ПО РАЗМЕРУ ОБЩЕЙ ПЛОЩАДИ ИНДИВИДУАЛЬНОГО ДОМА, КВАРТИРЫ

Частные домохозяйства, указавшие размер общей площади дома, квартиры:



Частные домохозяйства, не указавшие размер общей площади дома, квартиры:

**182 576** домохозяйств

**170 474** домохозяйства

**12 102** домохозяйства

Средний размер общей площади индивидуального дома или квартиры, приходящейся на одного человека:

**22** кв.м

**21** кв.м

**26** кв.м



# СРЕДНИЙ РАЗМЕР ОБЩЕЙ ПЛОЩАДИ ИНДИВИДУАЛЬНОГО ДОМА ИЛИ КВАРТИРЫ, ПРИХОДЯЩЕЙСЯ НА ОДНОГО ЧЕЛОВЕКА

Всего домохозяйств **1 486 603**



Средний размер общей площади индивидуального дома или квартиры, приходящейся на одного человека **22 кв.м**

Городские населенные пункты **1 210 807**



Средний размер общей площади индивидуального дома или квартиры, приходящейся на одного человека **21 кв.м**

Сельские населенные пункты **275 796**



Средний размер общей площади индивидуального дома или квартиры, приходящейся на одного человека **26 кв.м**

домохозяйства, состоящие из:

